



## Правительство настаивает на снижении цен металлургами

Правительство Украины настаивает на внесении в новый меморандум о взаимопонимании между Кабинетом министров и предприятиями ГКМ пункта о необходимости продажи металлопродукции на внутреннем рынке по ценам, не превышающим уровня экспортных цен, сообщил представитель Министерства экономики.

Он напомнил, что данный пункт был исключен при подготовке предыдущего меморандума, срок действия которого завершился 1 января текущего года. Но эта проблема остается актуальной, поскольку большинство метпредприятий реализуют продукцию на внешних рынках по более низким ценам, чем внутри Украины.

Представитель Минэкономики также сообщил, что его ведомство намерено форсировать подписание меморандума, однако не смог назвать точной даты принятия документа. При этом, он напомнил, что меморандум будут подписывать не руководители предприятий, а собственники компаний, и это будет еще одной проблемой, так как в настоящее время переговорный процесс идет с топ-менеджерами.

## ФГИ продлил выполнение инвестобязательств «Арселор Миттал Кривой Рог»

Фонд государственного имущества и «Арселор Миттал Кривой Рог» пересмотрели сроки выполнения инвестиционных обязательств в условиях экономического кризиса, подписав новую редакцию договора купли-продажи акций «Криворожстали» от 2005 года.

По словам исполняющего обязанности председателя ФГИ Дмитрия Парфененко, в договоре прописаны четкие механизмы определения прекращения действия форс-мажорных обстоятельств, из-за которых владелец комбината отложил выполнение ряда инвестиций. Форс-мажорные обстоятельства прекратят свое действие в случае, если либо «Арселор Миттал Кривой Рог» превысит объемы производства и загрузки производственных мощностей уровня 2005 года, либо эти показатели превысят мировые производители стали в целом. По окончании действия форс-мажорных обстоятельств собственник должен восстановить выполнение инвестобязательств в полном объеме.

**«Метинвест» заявил о том, что интересуется приобретением Мариупольского металлургического комбината им. Ильича**

**Фонд государственного имущества и «Арселор Миттал Кривой Рог» пересмотрели сроки выполнения инвестобязательств**

**«Норильский никель» может объединиться с другими российскими компаниями, но только после завершения кризиса**

**В Китае инициировано антидемпинговое расследование против российских поставщиков горячекатаных рулонов**

**Цены на длинномерный прокат и заготовки в странах Ближнего Востока пошли вниз из-за падения уровня спроса**

**Европейские металлурги надеются на возможность повышения цен на плоский прокат в июне или начале третьего квартала**

Котировки Лондонской биржи металлов

Наименование	14 мая		15 мая		18 мая		19 мая		20 мая	
	Спот	3-мес. контракт	Спот	3-мес. контракт	Спот	3-мес. контракт	Спот	3-мес. контракт	Спот	3-мес. контракт
Алюминий	1473	1508	1477	1515	1472	1510	1489,5	1526	1452	1487
Алюминиевый сплав	1200	1235	1290	1270	1205	1250	1222	1255	1210	1245
Медь	4309	4323	4348	4351	4400	4420	4601	4632	4539	4550
Свинец	1395	1386	1422,5	1435	1460	1470	1527,5	1540	1436	1453
Никель	12175	12275	12280	12350	12060	12155	12700	12775	12435	12550
Олово	13600	13400	13775	13550	13695	13475	14000	13855	14000	13710
Цинк	1430	1452	1460,5	1486	1479	1510	1519,5	1550	1449	1477

На время действия форс-мажора собственник согласился полностью обеспечить выполнение всего социального блока обязательств и наиболее важных обязательств в инвестиционно-экономической сфере. Кроме того, действие социальных обязательств, которые должны были истечь в 2010 году, продлены на 2011 год.

Как сообщил генеральный директор «Арселор Миттал Кривой Рог» Жан Жуэ, комбинат отложил инвестиции в увеличение производственных мощностей. Жуэ подчеркнул, что в данных условиях для комбината приоритетны инвестиции в улучшение качества продукции, энергосбережение и инвестиции с коротким периодом окупаемости.

### § Украина сохранила 7-е место в мировом рейтинге производителей стали

В апреле 2009 года украинские металлургические предприятия сократили производство стали на 37,6% по сравнению с апрелем 2008 года – до 2,3 млн. т. Тем самым Украина сохра-

нила 7-е место в рейтинге 66 стран – основных мировых производителей этой продукции, составленном Всемирной ассоциацией производителей стали (WSA). По итогам четырех месяцев 2009 года, впрочем, Украина оказалась на 8-м месте.

Снижение объемов выплавки стали в апреле текущего года по сравнению с предыдущим месяцем зафиксировано во всех странах первой десятки, кроме Южной Кореи и Турции.

В апреле 2009 года основные страны – производители стали (98% мирового производства) выплавляли 89,451 млн. т этой продукции, что на 23,6% меньше, чем в апреле 2008 года.

В январе-апреле 2009 года 66 стран произвели 354,063 млн. т стали, что на 22,7% меньше, чем за аналогичный период 2008 года.

### § «Метинвест» готов приобрести ММК им. Ильича

Группа «Метинвест» заинтересована в приобретении металлургического

комбината им. Ильича. Об этом в интервью «Инвестгазете» сообщил генеральный директор компании System Capital Management Олег Попов.

Он отметил, что комбинат пока не обращался к «Метинвесту» с предложением о покупке, хотя периодически возникают слухи о том, что гендиректор ММК им. Ильича Владимир Бойко ведет такие переговоры с другими компаниями. Попов добавил, что ранее SCM уже принадлежало 8% акций ММК им. Ильича.

### § ИСД может продать свои активы

Группа «Метинвест» считает, что у «Индустриального союза Донбасса» проблемы с ликвидностью. Об этом сообщил генеральный директор System Capital Management Олег Попов в интервью «Инвестгазете».

«У них (ИСД) очень сложная ситуация с ликвидностью – я сужу по тому, что только нам за уже поставленную руду они должны больше \$150 млн.», – сказал он. Также Попов выразил мнение о том, что собственники ИСД думают о продаже своих активов. «Что касается ИСД, то допускаю, что собственники думают о продаже активов», – отметил он.

Кроме того, гендиректор SCM добавил, что потребители продукции предприятий компании очень плохо рассчитываются, особенно в горно-металлургическом комплексе.

### § ИСД отказался от приобретения Stocznia Gdynia

Корпорация «Индустриальный Союз Донбасса», которая вела переговоры о приобретении судовой верфи в Гдыне (Stocznia Gdynia) и считалась одним из главных кандидатов на покупку польского предприятия, в последний момент отказалась от участия в приватизационном конкурсе.

Победителем конкурса стала нидерландская компания United International Trust. О ее учредителях и деятельности

Первая десятка стран-производителей по итогам апреля 2009 года

Страна	Производство, млн. т	Изменение 2009/2008, %
1. Китай	43,413	- 3,9
2. Япония	5,723	- 43,6
3. Индия	4,580	8,1
4. Россия	4,480	- 26,6
5. Южная Корея	4,094	- 10,5
6. США	3,900	- 53,4
7. Украина	2,300	- 37,6
8. Турция	1,977	- 13,4
9. Германия	1,880	- 53,1
10. Бразилия	1,729	- 40,4

Источник: WSA

Первая десятка стран-производителей стали по итогам января-апреля 2009 года

Страна	Производство, млн. т	Изменение 2009/2008, %
1. Китай	170,669	0,1
2. Япония	23,319	- 43,1
3. Индия	18,245	- 1,6
4. Россия	17,342	- 31,5
5. США	15,884	- 53,1
6. Южная Корея	14,613	- 19,4
7. Германия	9,155	- 43,0
8. Украина	9,120	- 37,9
9. Турция	7,451	- 18,8
10. Бразилия	5,001	- 41,7

Источник: WSA

ничего не известно ни руководству судоверфи, ни представителям польского профсоюза «Солидарность». Тем не менее, голландцы предложили наибольшую цену – 288 млн. злотых (64 млн. евро).

Вице-президент ИСД Александр Пилипенко предположил, что эта компания может представлять интересы третьей стороны. «Если у Гдыньской судоверфи появился реальный собственник, нам это только на руку. Он может стать нашим клиентом, который будет покупать судовой лист», – говорит Пилипенко.

## § Реализация металлопродукции сократилась на 64%

В январе-апреле 2009 года крупные и средние металлоторговые компании Украины закупили на отечественных металлургических предприятиях, импортировали и реализовали, по предварительным данным, 318,219 тыс. т металлопроката, что на 64,4% меньше, чем за аналогичный период 2008 года. Об этом сообщил президент Украинской ассоциации металлотрейдеров Андрей Федосеев.

По его словам, за четыре месяца текущего года основные металлоторговцы сократили импорт металлопроката на 70% – до 35,887 тыс. т. При этом, в апреле компании закупили 62,813 тыс. т металлопроката, в том числе импортировали 8,925 тыс. т и купили у украинских метпредприятий 53,888 тыс. т.

## § Ferrexpo сохранила право выкупа своих акций

Акционеры компании Ferrexpo (Швейцария), контролирующей Полтавский ГОК, сохранили за компанией право выкупа до 10% акций. За принятие данного решения проголосовало 88,79% участвовавших на собрании акционеров компании (в том числе Fevamotinico и RPG Industries), против – 11,21% (включая компании, контролируемые Игорем Коломойским и Геннадием Боголюбовым).

Объемы реализации основных металлотрейдеров Украины в январе-апреле 2008-2009 годов, тыс. т

Компания	Январь-апрель 2009 г.	Январь-апрель 2008 г.	Апрель 2009 г.
«Метинвест-Украина»	108880	195042	17119
УГМК	35613	133128	7688
МД-груп	33570	83769	5876
«Комэкс»	20760	66018	5664
«Викант»	17390	50787	7132
«Каскад»	11852	30097	2726
«Стальсервис»	11366	16677	1773
«Трансагентство»	10775	41151	1002
«Альтаир-Д»	8841	26715	1957
Запорожметаллхолдинг	7692	29368	1355
«Гудвил»	6322	23483	2620
«Парк плюс»	5981	10883	970
ЧП «Металл»	5412	11680	651
«Вега-С»	5372	6238	1157
«Металлхолдинг»	5233	25641	1232
«Юникон»	4526	11876	936
«Спецметаллпром»	3560	19649	735
«Икар плюс»	1902	7724	419
«Юникас-ТК»	1848	9974	0
«Инкомтех-сервис»	1738	4966	400
«Захидсталь»	1655	3658	0
«СавВатс»	1445	4603	320
«Вертикаль»	1116	19012	133
«Видзев»	910	3107	388
«Крафт»	907	4504	42
«Боянивка импекс»	850	4911	20
«Укрстальсервис»	815	4536	63
«Харьковметалл-1»	340	3568	196
МЧП «Сплав-плюс»	326	4456	66
«Харьковметалл-2»	290	3855	0
ЗАТ «Луганскспецтехкомплект»	269	513	68
«Комплективест»	261	4430	61
«Морской строительный комплекс»	165	5217	0
«Альянс»	129	3474	0
«Киевметалл»	64	1593	0
«Стилко»	20	5834	20
«Блюз»	19	981	19
«Днепроптехсервис»	5	1637	5
«Атланта-ойл»	0	1232	0
«Интерпайп»	0	1625	0
«Металлинвест»	0	4303	0
«Укрметаллторг»	0	1914	0

Данные: УАМ

При этом, пресс-секретарь группы «Финансы и кредит» Максим Прасолов сообщил, что Константин Жеваго исключает любую продажу акций, которая приведет к потере им контрольного пакета акций Ferrexpo.

Вместе с тем, совет директоров Ferrexpo рекомендовал акционерам отклонить предложение о включении в его состав совладельца ПриватБанка и акционера Ferrexpo Геннадия Боголюбова и главы инвестиционной компании «Ренессанс Капитал Украина» Григория Гуртового.

Ferrexpo напоминает, что компания Hanover Nominees Limited, представляющая свыше 10% акций Ferrexpo, в конце апреля предложила расширить совет директоров. Этот вопрос вынесен на внеочередное собрание акционеров в Лондоне 12 июня.

Также акционеры Ferrexpo на собрании 19 мая решили направить \$20,261 млн. на выплату дивидендов из чистой прибыли по итогам 2008 года. Дивиденды на одну акцию составили \$0,033.

## § ЮГОК инвестирует в строительство и реконструкцию производственных мощностей

Южный горно-обогатительный комбинат в 2009 году намерен направить на строительство и реконструкцию производственных мощностей 179,552 млн. грн. В частности, на капитальное строительство планируется направить 99,573 млн. грн., на замену мощностей – 65 млн. грн. Кроме того, на модернизацию мощностей комбинат направит 14,979 млн. грн.

Вместе с тем, в 2009 году ЮГОК планирует увеличить производство агломерата на 38,6%, или на 1,42 млн. т до 5,1 млн. т., концентрата – на 27,3%, или на 2,065 млн. т до 9,625 млн. т, в том числе товарного концентрата – на 20,96%, или на 1,014 млн. т до 5,851 млн. т.

## § Российские меткомпании объединятся после кризиса

Как сообщает Reuters, ГМК «Норильский никель» может объединиться с другими российскими металлургическими компаниями после того, как экономика страны выйдет из кризиса. Об этом заявил председатель совета директоров «Норникеля» Александр Волошин.

Идея об объединении компаний сможет воплотиться после того, как восстановятся цены на рынке, а компании рассчитаются со своими долгами. «В кризис – нет. Но теоретически, да», – сказал Волошин, отвечая на вопрос о возможном объединении. «Пока у нас нет конкретных планов», – добавил он.

## § «Северстали» не разрешают строить завод в Саратовской области

По информации Rustrubprom, ФГУ «Главгосэкспертиза России» выдало отрицательное заключение по проекту

«Северстали» по строительству металлургического мини-завода по производству сортового проката в г. Балаково Саратовской области. Но, по словам представителя организации, решение не окончательное и предполагает устранение компанией-инвестором всех неточностей.

По словам председателя Всероссийского общества охраны природы и члена инициативной группы по проведению референдума в г. Балаково Анны Виноградовой, представители топ-менеджмента «Северстали» сообщили ей, что работа над проектом будет продолжаться. По словам эколога, замечания связаны с территорией расчетных границ санитарно-защитной зоны объекта. Сейчас на месте проводятся экспертиза и специальные исследования.

Кроме того, представители компании сообщили, что у специалистов «Главгосэкспертизы» возникли вопросы по инженерно-экологическим изысканиям, а также по технологии слива шлака. В «Северстали» по просьбе контролирующего органа должны уточнить инструкцию по этой методике для ее использования под подиной печи, так как она является новой и используется только на ЧерМК.

## § Златоустовский металлургический завод войдет в состав «Руспецстали»

Как сообщает infogeo, новый собственник металлургических активов группы компаний «ЭСТАР» Абукар Бекков (менеджер из команды бывшего руководителя НК «Руснефть» Михаила Гучериева) обсуждает возможность включения входящего в ее состав ОАО «Златоустовский металлургический завод» (Челябинская область) в холдинг «Руспецсталь» государственной корпорации «Ростехнологии».

Как сообщает пресс-служба завода, этот вопрос обсуждался на встрече губернатора области Петра Сумина и Абукара Беккова.

Экспертная группа, изучавшая все возможные варианты вывода предприятия из кризиса, пришла к выводу, что сохранить завод и его трудовой коллектив возможно лишь в рамках холдинга «Руспецсталь».

## § ArcelorMittal может остановить свой завод в Казахстане

Корпорация Arcelor Mittal решила прибегнуть к срочным мерам на убыточном, как заявили в компании, комбинате Arcelor Mittal Temirtau (Казахстан), в их числе – сокращение части выплат для рабочих.

«Arcelor Mittal Temirtau испытывает серьезные финансовые трудности, которые, если не принять срочные меры, могут привести к частичной или полной остановке производственных операций», – указывается в сообщении ArcelorMittal.

«Это, конечно, очень болезненный вопрос, но я другого выхода на сегодняшний день не вижу. Сэкономленные средства не пойдут на увеличение прибыли, а будут инвестированы в ремонт оборудования, что позволит снизить себестоимость продукции и повысить ее конкурентоспособность», – цитирует «Казинформ» слова генерального директора Arcelor Mittal Temirtau Франка Паннира.

## § Китай защищается от российского горячекатаного проката

В КНР началось антидемпинговое расследование в отношении импорта горячекатаного проката из России. Об этом сообщает SteelGuru со ссылкой на Mysteel.net.

По информации издания, в течение первого квартала 2009 на рынок Китая поступило 103 тыс. т стальной продукции из РФ. Ее цена более конкурентоспособна, чем у местных металлургов. Поэтому в КНР опасаются, что поставки российской стали ухудшат ситуацию в сталелитейной отрасли страны.

## Мировой рынок черных металлов: 14–21 мая 2009 года

Центр мирового рынка стали перемещается в Восточную Азию. В то время как на Ближнем Востоке в связи с падением спроса на длинномерный прокат снижаются цены на арматуру, заготовки и металлолом, азиатские компании продолжают увеличивать закупки. Более того, достаточно оптимистично настроены и производители листовой продукции в Восточной Азии. По их оценкам, самое худшее уже позади, так что уже в июне можно будет рассчитывать на повышение цен. Подобные ожидания, впрочем, складываются и у европейских металлургов, однако рыночная ситуация в ЕС все же выглядит менее благоприятной, чем на Ближнем Востоке.

### § Полуфабрикаты

Ближневосточный рынок заготовок пошел под уклон. Турецкие прокатные заводы, столкнувшись с сокращением спроса на готовую продукцию, уменьшили закупки полуфабрикатов. В принципе, рынок нельзя назвать пустым: заказы на заготовки продолжают поступать из стран Восточного Средиземноморья и Персидского залива, но в отсутствии двух крупнейших покупателей – Турции и Ирана – объем продаж незначительный.

В результате экспортеры из СНГ приступили к снижению котировок, уменьшившихся в течение недели, примерно, на \$20 за т. Стоимость российских и украинских заготовок опустилась до \$360–370 за т FOB, и это, очевидно, не предел. Турецкие компании, сбившие цены на арматуру до \$440–450 за т FOB, будут стараться покупать заготовки не дороже \$330–340 за т CFR.

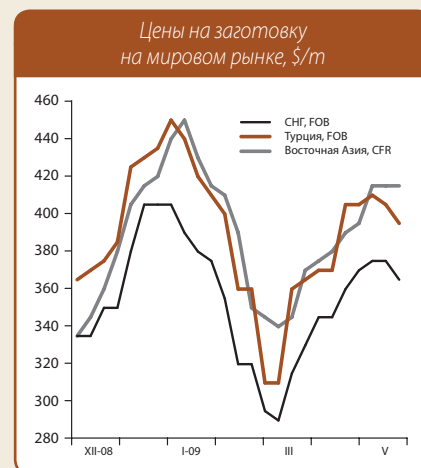
Спад на региональном рынке длинномерных полуфабрикатов, скорее всего, будет продолжаться около месяца. Где-то в конце июня или в июле следует ожидать нового увеличения активности потребителей, заключающих договора на сентябрь. При этом, спрос на заготовки в осенние месяцы, скорее всего, будет более высоким, чем весной.

Основную поддержку рынку заготовок в ближайшие недели будет, тем временем, оказывать Дальний Восток. В этом регионе подскочил в цене металлолом, потянув за собой и полуфабрикаты, да и в целом уровень спроса довольно высок, невзирая на приближающийся сезон дождей.

Цены мирового рынка на полуфабрикаты		
	7-14.05	14-21.05
<b>Заготовки, \$/т</b>		
Страны СНГ, FOB Балтика/Черное море	370-380	360-370
Турция, FOB	400-410	390-400
Персидский залив, CFR	400-430	390-410
Иран, CFR	400-410	390-410
Китай, вост. провинции, Q235, юаней/т, EXW	3150-3250	3180-3300
Восточная Азия, CFR	400-430	405-430
<b>Слябы, \$/т</b>		
Страны СНГ, FOB Балтика/Черное море	300-320	300-320
Латинская Америка, FOB	285-305	285-305
Восточная Азия, CFR	320-340	320-340
США, импорт, CIF	300-315	300-310

Экспортеры из СНГ отправляют свою продукцию во Вьетнам и другие страны Юго-Восточной Азии по \$415–425 за т CFR. Кроме того, сообщалось о поставках украинских полуфабрикатов в Индию по ценам порядка \$400–410 за т CFR. Основными конкурентами российских и украинских металлургов в странах региона являются японцы, поставляющие свою продукцию в Корею по \$390–420 за т CFR. В то же время, тайванские компании взвинтили цены из-за подорожания металлолома на внутреннем рынке. Стоимость заготовок на местном рынке достигла \$415–425 за т CFR, а на экспорт они предлагаются по \$420 за т FOB и дороже.

В связи с повышением цен на длинномерный прокат подорожали заготовки и на внутреннем рынке Китая. Местные компании предлагают стандартную продукцию сорта Q235 по 3100 юаней (\$455) за т EXW и более, а цены на заготовки 20 MnSi подскочили до 3150–3250 юаней (\$462–477) за т. Некоторые компании в середине мая вообще пытались довести



цены до более \$480 за т EXW, но затем им пришлось понизить свои котировки. Так или иначе, многие китайские компании в ближайшее время могут быть заинтересованными в относительно дешевых импортных полуфабрикатах.

На международном спотовом рынке слябов продолжается стагнация, которая, по прогнозам специалистов, может затянуться до середины июня, а то и до июля. Правда, обнадеживающим сигналами

лом стало то, что ряд азиатских (включая китайские) и европейских компании объявили о своем намерении повысить цены на горячий прокат в июне. Теперь прокатчикам сложнее жаловаться на то,

что цены на полуфабрикаты завышенные, и требовать их снижения.

Российские компании даже попробовали увеличить стоимость слябов при поставке в Китай до около \$360 за т CFR

по сравнению с прежними \$340 за т, что, правда, отражает и увеличение транспортных расходов. Однако это предложение пока не было принято китайской стороной.

## § Длинномерный прокат

Согласно официальным статистическим данным, в январе-апреле 2009 года Турция экспортировала около 4 млн. т арматуры, превысив показатели аналогичного периода годичной давности более чем на 20%. При этом, порядка 80% поставок пришлось всего на три страны – Египет (около 45% всего экспорта), Ливию и Иран. В настоящее время рынки всех этих стран переполнены, местные трейдеры накопили значительные запасы, а в портах ожидают разгрузки суда с новыми партиями стальной продукции.

В этой ситуации египетские компании просто прекратили закупки арматуры и, по мнению специалистов, возобновят их, в лучшем случае, ближе к середине июня. Спрос со стороны стран Персидского Залива и Восточного Средиземноморья остается слабым, так что поставщики, многие из которых располагают большими запасами непроданной продукции, пошли на уступки.

Всего за неделю турецкая арматура подешевела, примерно, на \$30 за т. Последние предложения поступают уже из расчета \$440-450 за т FOB по сравнению с \$470-480 за т в конце первой половины мая. Трейдерские компании из ОАЭ сбили цены от около \$490-500 до \$470 за т CFR и, по-видимому, будут требовать дальнейших скидок. При этом, продукция из СНГ оказалась пока более устойчивой: российская и украинская катанка и арматура предлагаются по \$430-440 за т FOB против \$450-460 за т на пике подъема.

Дальнейшее развитие событий будет зависеть, прежде всего от того, насколько велик тот объем продукции, который нужно срочно распродать турецким прокатчикам. По мнению некоторых аналитиков, если производители будут стара-

тельно навязывать свою арматуру, цены на нее могут упасть до около \$400 за т FOB. При этом, нового всплеска покупательской активности в регионе не стоит ждать, по меньшей мере, до второй половины июня.

На юге Европы производители арматуры пытаются удержать цены на арматуру на рубеже 380-400 евро (около \$520-550) за т с доставкой потребителю, однако в большинстве случаев им приходится идти на уступки из-за низкого спроса. В этом году обычного летнего подъема в региональной строительной отрасли нет, строитель-

ные компании испытывают серьезные проблемы и с финансированием, и с падением цен на недвижимость. В то же время, на Балканах и в Восточной Европе рынок несколько оживился, а цены достигли уровня \$500-520 за т EXW. Экспортные котировки европейских компаний, при этом, слегка опустились и составляют около 350-360 евро (\$477-490) за т FOB.

По мнению европейских экспертов, недавнее подорожание арматуры в странах Западной Европы было вызвано внешними причинами – ростом цен на металлолом и длинномерный прокат

Цены мирового рынка на длинномерный прокат

	7-14.05	14-21.05
<b>Арматура, \$/т</b>		
Страны СНГ, FOB Балтика/Черное море	430-450	430-440
Турция, FOB	475-490	440-460
Южная и Восточная Европа, EXW, €/т	360-380	350-380
Южная и Восточная Европа, импорт, CFR/DAF	470-510	460-500
Зап. Европа, экспортные цены, FOB	495-510	475-500
Персидский залив, CFR	475-500	460-470
Китай, FOB	450-480	-
Китай, вост. провинции, HRB335, юаней/т, EXW	3400-3650	3450-3700
Восточная Азия, CFR	480-520	490-540
США, импорт, CIF	510-540	510-540
США, EXW	530-540	530-540
<b>Катанка mesh, \$/т</b>		
Страны СНГ, FOB Балтика/Черное море	430-460	430-440
Турция, FOB	490-500	470-490
Южная и Восточная Европа, импорт, CFR/DAF	490-530	480-520
Персидский залив, CFR	480-510	470-490
Китай, FOB	460-500	-
Китай, вост. провинции, Q235, юаней/т, EXW	3400-3600	3450-3650
Восточная Азия, CFR	480-540	500-560
США, импорт, CIF	490-540	490-540
<b>Сортовой прокат, \$/т</b>		
Страны СНГ, FOB Балтика/Черное море	440-460	430-450
Турция, FOB	490-520	480-500
Южная и Восточная Европа, импорт, CFR/DAF	520-565	510-550
<b>Фасонный прокат, \$/т</b>		
Средиземноморье, импорт, CFR	580-650	580-650
Восточная Азия, CFR	550-600	580-620

в Средиземноморье и на Ближнем Востоке. Сейчас этот фактор перестал действовать, вернее, действует в обратном направлении, так что цены, судя по всему, будут снижаться и дальше.

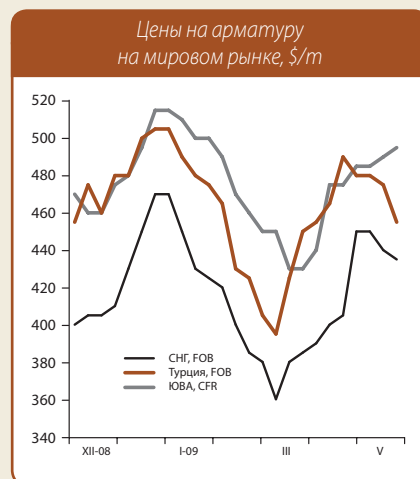
Китайский рынок движется рывками. Цены сначала взлетают вверх, затем притормаживают, готовясь к новому подъему. В начале второй половины мая как раз произошел очередной скачок. Стоимость арматуры HRB335 средних размеров даже в Шанхае превысила 3400 юаней (\$498) за т, а в других регионах может достигать 3600 юаней (\$527) за т и более. В последнее время был проведен ряд крупных тендеров на поставку длинномерного проката для реализации проектов в рамках государственной программы стимулирования экономики. Эта продукция идет напрямую конечному потребителю, так что на спотовом рынке объем предложения несколько ограниченный, что, конечно, способствует повышению цен.

Китайские аналитики оценивают перспективы национального рынка длинномерного проката достаточно оптимистично. После прошлогоднего спада в стране возобновился рост в секторе жилищного строительства, а инвестиции в инфраструктуру в январе-апреле 2009 года увеличились почти вдвое по

сравнению с аналогичным периодом годичной давности. Несмотря на то что производство длинномерного проката в стране расширяется высокими темпами (за первые четыре месяца 2009 года выпуск арматуры составил 36,7 млн. т, что почти на 20% больше, чем за тот же период прошлого года), избытка предложения пока не ощущается. По некоторым прогнозам, цены имеют ресурс для повышения до отметки 4000 юаней (\$586) за т EXW.

Благодаря буму на внутреннем рынке китайские компании практически потеряли интерес к экспорту длинномерного проката. Между тем, стоимость этой продукции в регионе постепенно растет вследствие подорожания заготовок и металлолома. Цены на арматуру в Восточной Азии достигли \$500 за т CFR и более, а низкоуглеродистая катанка предлагается во Вьетнам по \$550-560 за т CFR.

Крупнейшие американские производители длинномерной продукции анонсировали повышение цен на катанку, сортовой и фасонный прокат на \$20-45 за метрическую т в июне. По словам металлургов, их действия вызваны, главным образом, увеличением затрат – в частности, на металлолом. Пока что арматура и низкоуглеродистая катанка



предлагаются американскими компаниями по \$530-550 за т EXW.

Между тем, количество новых строек в секторе жилищного строительства сократилось в апреле до рекордно низкого уровня. При этом, хуже всего положение с многоквартирными домами, где потребление металла гораздо выше, чем при сооружении коттеджей. Тем не менее, американские строители считают, что рынок как раз в данный момент проходит через крайнюю точку спада, и в дальнейшем ситуация начнет улучшаться. В металлургов же вселяет уверенность то, что запасы готовой продукции у дистрибуторов сократились до минимума.

## § Листовой прокат

Ситуация на рынке листовой стали довольно сложная, однако многие производители рассчитывают на повышение цен в июле, а то и в июне. По словам металлургов, спрос постепенно начинает подниматься со дна, дистрибуторы возобновляют закупки, а объем предложения ограничен из-за сокращения выпуска.

В лидеры мирового рынка, при этом, выходит Китай, где цены на плоский прокат после непродолжительной паузы снова пошли вверх. Стоимость горячекатаных рулонов на внутреннем рынке превысили 3450 юаней (\$505) за т, коммерческой толстолистовой стали – 3400 юаней (\$498) за т, холоднокатаных

Цены мирового рынка на листовой прокат		
	7-14.05	14-21.05
<b>Горячекатаные рулоны, \$/т</b>		
Страны СНГ, FOB Балтика/Черное море	345-390	335-390
Южная и Восточная Европа, EXW, €/т	290-330	290-330
Южная и Восточная Европа, импорт, CFR/DAF	400-460	400-460
Турция, продукция из СНГ, CFR	350-410	345-410
Персидский залив, CFR	380-460	370-460
Китай, FOB	420-450	450-480
Китай, Шанхай, юаней/т, EXW	3350-3420	3400-3500
Китай, импорт из СНГ, CFR	-	420-445
Восточная Азия, CFR	380-440	400-440
США, импорт, CIF	400-460	400-460
США, EXW	420-460	420-460
<b>Холоднокатаные рулоны, \$/т</b>		
Страны СНГ, FOB Балтика/Черное море	410-480	410-480
Южная и Восточная Европа, EXW, €/т	370-430	380-430
Южная и Восточная Европа, импорт, CFR/DAF	500-540	520-550
Турция, продукция из СНГ, CFR	430-480	430-480

рулонов – 4200 юаней (\$615) за т. При этом, ряд компаний, включая лидера национальной металлургической отрасли Baosteel анонсировали новые повышения цен на \$15-30 за т в июне-июле. По мнению аналитиков, в начале третьего квартала горячекатаные рулоны, подобно арматуре, могут дойти до отметки 4000 юаней (\$586) за т.

Правда, китайская металлургическая ассоциация CISA по-прежнему заявляет, что восстановление национального рынка требует проведения более жесткой политики ограничения объемов производства с целью недопущения избытка предложения. Впрочем, одновременно приняты и меры по защите от дешевого импорта: китайское Министерство торговли инициировало антидемпинговое расследование против российских поставщиков горячекатаных рулонов.

В середине мая российские компании предлагали горячий прокат в Китай и другие страны Восточной Азии по \$420-430 за т CFR и не исключали дальнейшего увеличения стоимости своей продукции. Тем не менее, очевидно и намерение китайских властей ограничить поставки в страну недорогой стали. Большинство металлургических компаний страны в первые четыре месяца 2009 года работали с убытками, и для достижения положительной рентабельности им необходим рост цен.

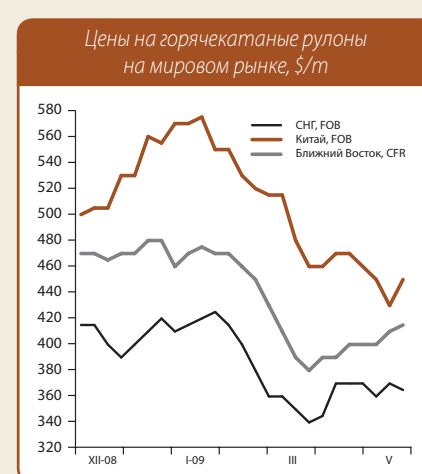
Корейские компании Posco и Dongkuk Steel, а также тайванская China Steel понизили в последнее время внутренние цены на плоский прокат (правда, в Корею основной причиной стал рост курса национальной валюты, удешевивший импорт), однако в отношении дальнейшего развития событий они проявляют осторожный оптимизм. Ведущие тайванские производители горячекатаных рулонов анонсировали на июнь повышение экспортных цен на \$20-30 за т, а China Steel заявила о временной приостановке зарубежных продаж вследствие обеспеченности внутренними заказами. Спрос на плоский прокат (за исключением, пожалуй, судостроительного толстого листа) расширяется по всему региону.

В настоящее время большинство азиатских компаний предлагают горя-

Цены мирового рынка на листовую прокат		
	7-14.05	14-21.05
Персидский залив, CFR	460-540	460-540
Китай, FOB	-	470-520
Китай, Шанхай, юаней/т, EXW	4050-4200	4150-4220
Восточная Азия, CFR	440-490	460-500
США, импорт, CIF	510-580	510-590
США, EXW	485-530	485-530
<b>Горячеоцинкованная сталь, 0,5-1 мм, \$/т</b>		
Страны СНГ, FOB Балтика/Черное море	490-540	490-540
Южная и Восточная Европа, EXW, @/т	400-450	410-470
Южная и Восточная Европа, импорт, CFR/DAF	520-580	540-600
Персидский залив, CFR	530-640	540-640
Китай, FOB	500-540	500-540
Китай, Шанхай, юаней/т, EXW	4130-4250	4200-4300
Восточная Азия, CFR	530-600	530-600
США, импорт, CIF	600-680	600-680
США, EXW	650-730	625-700
<b>Толстолистовая сталь коммерческая, \$/т</b>		
Страны СНГ, FOB Балтика/Черное море	380-480	380-480
Южная и Восточная Европа, EXW, €/т	350-420	350-420
Южная и Восточная Европа, импорт, CFR/DAF	490-560	480-560
Турция, продукция из СНГ, CFR	390-460	390-460
Персидский залив, CFR	420-500	420-520
Китай, FOB	420-450	445-485
Восточная Азия, CFR	430-480	450-480
США, импорт, CIF	560-640	550-630
США, EXW	580-650	570-640
<b>Толстолистовая сталь судостроительная \$/т</b>		
Страны СНГ, FOB Балтика/Черное море	460-530	460-520
Южная и Восточная Европа, импорт, CFR/DAF	530-625	530-620
Турция, продукция из СНГ, CFR	480-520	480-520
Китай, FOB	450-520	450-520
Восточная Азия, CFR	470-550	470-550

чекатаные рулоны по ценам, близким к \$420 за т FOB, однако эксперты из корпорации Arcelor Mittal прогнозируют на июнь подъем до около \$450 за т FOB. Поставщики из России и Казахстана котируют свой горячий прокат для Восточной и Юго-Восточной Азии на уровне \$420-430 за т CFR, а холодный – \$460-490 за т CFR.

Украинская продукция по-прежнему занимает место в самом низу ценового интервала на мировом рынке плоского проката. Турецкие компании сообщают о приобретении украинских горячекатаных рулонов по \$345-375 за т CFR, а толстолистовой стали – по \$380-400 за т CFR. В Индии и странах Ближнего Востока горячий прокат из Украины котируется на уровне \$370-390 за т CFR, тогда как российские производители пытаются



ся повысить цены до \$420 за т CFR и более, чтобы компенсировать увеличение тарифов на фрахт.

В ЕС импортные горячекатаные рулоны практически из всех источников котируются в интервале 300-320 евро



(\$408-435) за т CFR, что примерно соответствует цене EXW основных производителей на юге и востоке региона. Впрочем, объемы импорта листовой стали в страны Евросоюза сократились более чем вдвое по сравнению с прошлым годом. Большинство покупателей приобретают товар мелкими партиями с минимальными сроками поставки, а европейские металлургические компании, со своей стороны, уже приновились к подобной организации сбыта.

Ряд европейских производителей листовой стали объявили о воз-

можном повышении цен в июне или июле. По их мнению, спрос на плоский прокат в странах региона начнет восстанавливаться уже в третьем квартале из-за исчерпания запасов, хотя потребность в этой продукции все равно останется относительно низкой вследствие продолжающегося кредитного кризиса.

В США запасы стальной продукции в металлоцентрах сократились в апреле до около 6,44 млн. метрических т, что представляет собой самый низкий показатель за последние 25 лет и

на 30,7% меньше, чем в аналогичный период прошлого года. Однако из-за падения спроса эти резервы практически эквивалентны трехмесячному уровню потребления, так что никакого дефицита на рынке не ощущается. Большинство местных производителей хотят оставить на июнь майские цены на горячекатаные рулоны, составляющие \$420-465 за т EXW, но, по словам наблюдателей, многие компании ведут себя агрессивно в борьбе за заказы, так что общая тенденция по-прежнему направлена вниз.

## § Металлолом, чугун

Турецкие компании постепенно наращивают импорт металлолома. Трейдеры все еще указывают цены порядка \$260-265 за т CFR для американского и европейского материала HMS № 1&2 (80:20) либо российского А3, но эти котировки приобретают виртуальный характер, так как не подкрепляются конкретными сделками.

В связи с падением цен на арматуру и заготовки на Ближнем Востоке снижение стоимости металлолома до \$250 за т и ниже в Средиземноморье выглядит неизбежным. По мнению европейских трейдеров, в июне, скорее всего, пойдут вниз и котировки на лом в странах ЕС.

Правда, возможно, что этот спад будет не слишком глубоким благодаря поддержке мирового рынка со стороны стран Восточной Азии. В этом регионе металлургические компании продолжают закупки, благодаря чему цены идут вверх. Японский лом H2 поставляется в Китай и Корею по ценам порядка \$260-265 за т CFR, американские компании предлагают HMS № 1&2 (80:20) в контейнерах по \$260-265 за т CFR в Корею и на Тайвань и до \$290 за т CFR в Индию и страны Юго-Восточной Азии. При поставках «насыпом» стоимость европейского, российского и южноафриканского материала может даже превышать \$300 за т CFR.

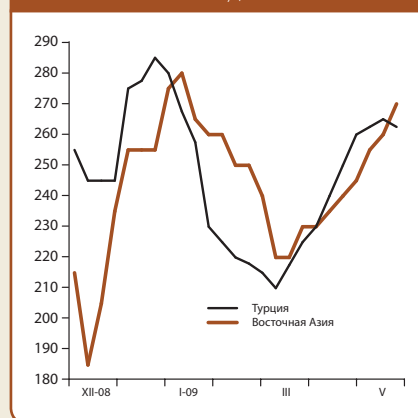
По словам специалистов, основным «локомотивом» регионального рынка

является Китай, который в этом году резко увеличил импорт металлолома, компенсировав некоторое сокращение спроса со стороны Кореи или Тайваня. К тому же, из-за экономического спада уменьшились поступления нового промышленного лома, сейчас этот сорт сырья повсеместно в дефиците.

В США цены на HMS № 1 достигли \$190-200 за длинную т (1016 кг) с доставкой на завод – в основном, благодаря усилению конкуренции со стороны экспортеров, которые в апреле ориентировались на Турцию, а сейчас переключили свое внимание на страны Восточной Азии. По оценкам специалистов, региональный рынок лома в ближайшие несколько месяцев будет

Цены мирового рынка на металлолом и чугун		
	7-14.05	14-21.05
<b>Металлолом, \$/т</b>		
Турция, российский/украинский 3А, CFR	260-265	257-265
Турция, американский HMS № 1&2 (80:20), CFR	265-270	262-270
Турция, европейский HMS № 1&2 (70:30), CFR	255-265	255-262
Турция, шредированный, CFR	265-275	265-275
Италия, HMS № 1 с доставкой на завод, €/т	180-190	175-185
Восточная Азия, американский HMS № 1&2 (80:20), CFR	240-275	265-290
Япония, H2, FOB	220-240	230-240
США, HMS № 1 с доставкой на завод, \$/длинную т	180-190	190-200
<b>Товарный чугун, \$/т</b>		
Страны СНГ, FOB Балтика/Черное море	240-280	270-300
Бразилия, FOB	255-265	260-270
Южная и Восточная Европа, импорт, CFR/DAF	270-290	270-290
Восточная Азия, CFR	280-310	290-315
США, импорт, CIF	250-270	270-285

Цены на металлолом на мировом рынке, HMS № 1&2, \$/м CFR



находиться под влиянием разнонаправленных тенденций. С одной стороны, из-за падения производства на автомобильных заводах и предприяти-

ях, выпускающих детали, объем предложения промышленного лома резко сократился. Однако, с другой, летом традиционно увеличиваются сборы бытового лома, а спрос на это сырье со стороны американских металлургических заводов остается низким. В связи с этим специалисты предсказывают постоянные колебания цен, но в узком интервале. Непосредственно уровень цен будет зависеть от того, какой фак-

тор в данный момент окажется более весомым.

Спрос на чугун со стороны США в последнее время несколько увеличился, но местным компаниям трудно платить за него те цены, на которых настаивают экспортеры. Так, бразильские производители довели стоимость своей продукции до около \$270 за т FOB, украинские – до \$270-275 за т FOB, а российские и вовсе выставя-

ют предложения из расчета \$280-300 за т FOB.

Сейчас эти цены выглядят несколько завышенными. Чугун дорожает только в Азии, где некоторые сделки заключались в середине мая из расчета \$300-325 за т CFR. Европейские компании заявляют, что готовы покупать его не дороже \$270-290 за т CFR/DAF. Судя по всему, удешевление металлолома в Средиземноморье вскоре потянет вниз и чугун.

## § Ферросплавы

Торговля марганцевыми ферросплавами на мировом рынке практически прекратилась. Большинство потребителей обеспечены на несколько недель вперед и пока не планируют расширения производства стали. К тому же, металлургические компании ожидают очередного падения цен в третьем квартале и поэтому откровенно проводят выжидательную политику.

Австралийская компания BHP Billiton еще в первой половине мая признала, что из-за нарастающих трудностей со

сбытом будет вынуждена сократить в июле контрактные цены на марганцевую руду от нынешних \$6,0-6,5 за mtu (1% марганца в тонне руды) до менее \$4 за mtu. По последним прогнозам, стоимость сырья должна упасть до \$3,5-3,8 за mtu FOB, что, очевидно, вызовет и резкое снижение котировок на ферро- и силикомарганец.

В середине мая высокоуглеродистый ферромарганец из СНГ поставлялся в ЕС и Турцию по ценам порядка \$750-820 за т CFR. Китайские компании пытались удержать рубеж \$1200 за т FOB, но спрос на таких условиях

был практически нулевым. Силикомарганец котировался в интервале \$1000-1150 за т FOB, однако трейдеры также не проявляли к нему особого интереса.

Ферросилиций предлагался китайскими экспортерами по \$1050-1100 за т FOB, при этом, стоимость данного материала за последние две недели не изменилась. По мнению аналитиков, китайский рынок ферросилиция стабилизировался вследствие того, что многие производители еще в конце первого квартала были вынуждены остановить свои предприятия.

## § Коксующийся уголь, кокс

На мировом рынке коксующегося угля еще остаются не подписанными годовые контракты между крупнейшим поставщиком BHP Billiton – Mitsubishi Alliance и европейскими металлургическими комбинатами. Японские и корейские производители стали еще в марте добились 57%-ного понижения цен на сырье до около \$128 за т FOB Австралия, но европейцы требуют более серьезного удешевления, указывая на почти 45%-ное

сокращение производства стали в ЕС по сравнению с январем-апрелем 2008 года и продолжающееся выведение из строя плавильных мощностей.

По оценкам аналитиков из компании McCloskey Group, в этом году оборот международного рынка коксующегося угля сократится, примерно, на 16% по сравнению с прошлым годом и составит 118,6 млн. т. При этом, наибольший спад прогнозируется именно для Европы. В то же время, потребность американской металлургии в коксующем-

ся угле, согласно оценкам McCloskey Group, уменьшится наполовину, что может привести к закрытию ряда угольных предприятий в стране.

На международном спотовом рынке кокса, между тем, произошла стабилизация цен. В частности, китайские компании остановились в итоге в интервале \$380-400 за т FOB, правда, при очень низких объемах поставок. В самом Китае также произошло выравнивание спроса и предложения благодаря закрытию ряда коксохимов и снижению запасов у потребителей.

## § Железная руда

Переговоры о годовых контрактах на железную руду между китайскими металлургическими комбинатами и «большой тройкой» экспортеров сырья

в лице компаний Vale, Rio Tinto и BHP Billiton постепенно уходят на задний план. Обе стороны ни на йоту ни отходят от своих базовых предложений. Экспортеры руды готовы согласиться только с 20%-ным понижением цен на

нее по сравнению с 2008/2009 финансовым годом, в то время как китайские потребители требуют удешевления сырья на 40% и точка. Генеральный секретарь китайской металлургической ассоциации CISA на днях официально

опроверг информацию о возможности компромиссного варианта с уменьшением котировок на 30-35%.

И поставщики, и потребители руды высказывают готовность перейти на преимущественно спотовые сделки, отказавшись от прежней системы ежегодного заключения контрактов с фиксированными ценами и их однородным изменением по всему миру. Спотовый рынок, естественно, является более волатильным, так что металлурги не смогут загодя планировать затраты на сырье, зато такой механизм ценообразования

позволяет учитывать взлеты и падения котировок на стальную продукцию.

К началу второй половины мая цены на спотовом рынке несколько увеличились. Индийский концентрат с 63,5% железа подорожал до около \$67-69 за т CIF Китай, прибавив с начала месяца более 5%. Впрочем, одновременно выросли и тарифы на перевозку, достигшие самого высокого уровня за последние три месяца.

Безусловно, рост цен на руду объясняется не только транспортными расходами. За первые четыре месяца

текущего года Китай увеличил импорт данного сырья на 22,9% по сравнению с аналогичным периодом прошлого года, до 188,5 млн. т. Правда, представители CISA утверждают, что этот скачок имеет искусственный характер, так как немалая часть приобретенной руды пошла на формирование запасов в китайских портах, еще в середине апреля превысивших отметку в 70 млн. т. Как считают в CISA, в ближайшем будущем китайский импорт руды сократится, а цены на нее снова упадут.

*Виталий Шимкович*

#### Импорт металлургического сырья метпредприятиями Украины в январе-апреле, тыс. т

	Всего		В том числе					
	Факт	Изменение, 2009/2008	Концентрат		Аглоруда		Окатыши	
			Факт	Изменение, 2009/2008	Факт	Изменение, 2009/2008	Факт	Изменение, 2009/2008
ЕМЗ	20,1	-227,5	-	-	20,1	-227,5	-	-
ММК им. Ильича	357,0	10,0	302,0	-5,9	55,0	46,0	0,0	-30,1
Алчевский меткомбинат	138,7	-506,9	118,3	-144,4	20,4	20,4	0,0	-382,9
ДМК им. Дзержинского	376,3	81,3	299,9	299,9	76,4	-218,6	-	-
ДМЗ им. Петровского (также ввезено 21,8 тыс. т агломерата)	121,6	121,6	-	-	-	-	99,8	99,8
Итого (плюс импорт 21,8 тыс. т агломерата ДМЗ им. Петровского)	1013,7	-521,5	720,2	149,6	171,9	-379,7	99,8	-313,2
Экспорт ЖРС ГОКами	7021,7	-838,8	2861,5	578,6	1157,6	-1394,0	3002,6	37,0

Данные: "Укррудпром", "Интерфакс-Украина"

#### Производство ферросплавов, тыс. т

	Апрель	Март	Изменение, апрель к марту %	Январь-апрель 2009 г.	Январь-апрель 2008 г.	Изменение, 2009/2008, %
<b>Всего</b>	<b>49,0</b>	<b>48,8</b>	<b>0,4</b>	<b>178,7</b>	<b>604,9</b>	<b>-70,5</b>
Силикомарганец	36,0	34,9	3,2	128,1	384,8	-66,7
Ферромарганец	6,5	6,9	-5,8	21,9	168,7	-87,0
Ферросилиций	6,5	7,0	-7,1	28,7	51,4	-44,2

Источник: «Українські новини»

#### Производство марганцевого концентрата и агломерата, тыс. т

	Апрель	Март	Изменение, апрель к марту %	Январь-апрель 2009 г.	Январь-апрель 2008 г.	Изменение, 2009/2008, %
<b>Всего</b>	<b>75,1</b>	<b>0,0</b>	<b>-</b>	<b>75,1</b>	<b>701,3</b>	<b>-89,3</b>
Марганцевый концентрат	75,1	0,0	-	75,1	558,6	-86,6
Марганцевый агломерат	0,0	0,0	-	0,0	142,7	-

Источник: «Українські новини»

## Мировое производство необработанной стали в январе-апреле 2009 года, тыс. т

	Производство				Изменение 2009/2008	
	Март	Апрель	Январь-апрель 2009 г.	Январь-апрель 2008 г.	%	тыс. т
Австрия	360	350	1475	2635	-44,0	-1160
Бельгия	427	370	1272	3985	-68,1	-2713
Болгария	62	60	237	485	-51,1	-248
Великобритания	785	634	2736	4824	-43,3	-2088
Венгрия	96	98	374	737	-49,3	-363
Германия	2067	1880	9155	16077	-43,1	-6922
Греция	175	170	663	878	-24,5	-215
Испания	1195	1190	4089	6250	-34,6	-2161
Италия	1651	1600	6514	11390	-42,8	-4876
Люксембург	161	160	654	1075	-39,2	-421
Нидерланды	340	346	1294	2586	-50,0	-1292
Польша	473	460	1908	3544	-46,2	-1636
Румыния	180	175	685	2016	-66,0	-1331
Словакия	307	291	1060	1775	-40,3	-715
Словения	34	22	135	234	-42,3	-99
Финляндия	223	165	741	1601	-53,7	-860
Франция	1052	821	3755	6529	-42,5	-2774
Чехия	324	265	1300	2413	-46,1	-1113
Швеция	251	199	923	1999	-53,8	-1076
Прочие страны ЕС (27)	152	197	689	642	7,3	47
<b>ЕС (27 стран), всего</b>	<b>10315</b>	<b>9483</b>	<b>39690</b>	<b>71674</b>	<b>-44,6</b>	<b>-31984</b>
Босния и Герцеговина	30	43	137	194	-29,4	-57
Македония	31	30	102	131	-22,1	-29
Норвегия	51	46	190	236	-19,5	-46
Сербия	81	11	204	665	-69,3	-461
Турция	1834	1977	7451	9163	-18,7	-1712
Хорватия	0	0	10	25	-60,0	-15
Швейцария	77	33	286	494	-42,1	-208
<b>Остальная Европа, всего</b>	<b>2103</b>	<b>2139</b>	<b>8378</b>	<b>10907</b>	<b>-23,2</b>	<b>-2529</b>
Беларусь	205	200	813	841	-3,3	-28
Казахстан	305	290	1155	1321	-12,6	-166
Молдова	50	50	173	325	-46,8	-152
Россия	4627	4480	17368	25310	-31,4	-7942
Узбекистан	52	50	201	218	-7,8	-17
Украина	2380	2300	9120	14684	-37,9	-5564
<b>СНГ (6 стран), всего</b>	<b>7619</b>	<b>7370</b>	<b>28830</b>	<b>42699</b>	<b>-32,5</b>	<b>-13869</b>
Канада	800	790	2820	5676	-50,3	-2856
Куба	20	20	90	99	-9,1	-9
Мексика	1133	1100	3853	6198	-37,8	-2345
Сальвадор	2	2	8	24	-66,7	-16
США	3950	3900	15884	33841	-53,1	-17957
Тринидад и Тобаго	34	35	115	155	-25,8	-40
<b>Северная Америка, всего</b>	<b>5940</b>	<b>5847</b>	<b>22771</b>	<b>46110</b>	<b>-50,6</b>	<b>-23339</b>
Аргентина	259	279	1079	1869	-42,3	-790
Бразилия	1731	1729	6731	11541	-41,7	-4810
Венесуэла	370	360	1410	1583	-10,9	-173
Колумбия	95	90	338	395	-14,4	-57
Парагвай	4	5	19	25	-24,0	-6
Перу	47	45	262	367	-28,6	-105
Уругвай	7	5	25	27	-7,4	-2
Чили	93	90	306	579	-47,2	-273
Эквадор	20	20	54	28	92,9	26
<b>Южная Америка, всего</b>	<b>2626</b>	<b>2623</b>	<b>10222</b>	<b>16413</b>	<b>-37,7</b>	<b>-6191</b>

## Мировое производство необработанной стали в январе-апреле 2009 года, тыс. т

	Производство				Изменение 2009/2008	
	Март	Апрель	Январь-апрель 2009 г.	Январь-апрель 2008 г.	%	тыс. т
Алжир	70	70	183	273	-33,0	-90
Египет	443	468	1744	2287	-23,7	-543
Ливия	105	87	385	428	-10,0	-43
Марокко	26	37	148	175	-15,4	-27
ЮАР	600	580	2204	2964	-25,6	-760
<b>Африка, всего</b>	<b>1244</b>	<b>1242</b>	<b>4665</b>	<b>6126</b>	<b>-23,8</b>	<b>-1461</b>
Иран	966	949	3812	3351	13,8	461
Катар	95	93	346	446	-22,4	-100
Саудовская Аравия	428	433	1372	1699	-19,2	-327
<b>Ближний Восток, всего</b>	<b>1489</b>	<b>1476</b>	<b>5530</b>	<b>5496</b>	<b>0,6</b>	<b>34</b>
Индия	4738	4580	17988	18537	-3,0	-549
Китай	45101	43413	170128	168992	0,7	1136
Тайвань	1150	1115	5065	7455	-32,1	-2390
Южная Корея	3773	4094	14620	17723	-17,5	-3103
Япония	5739	5723	23319	40979	-43,1	-17660
<b>Азия, всего</b>	<b>60501</b>	<b>58925</b>	<b>231121</b>	<b>253686</b>	<b>-8,9</b>	<b>-22565</b>
Австралия	238	288	1240	2841	-56,4	-1601
Новая Зеландия	61	59	257	270	-4,8	-13
<b>Океания, всего</b>	<b>299</b>	<b>347</b>	<b>1497</b>	<b>3111</b>	<b>-51,9</b>	<b>-1614</b>
<b>Итого</b>	<b>92135</b>	<b>89451</b>	<b>352704</b>	<b>456221</b>	<b>-22,7</b>	<b>-103517</b>
<b>Итого, без Китая</b>	<b>47034</b>	<b>46038</b>	<b>182576</b>	<b>287229</b>	<b>-36,4</b>	<b>-104653</b>
<b>Итого, без Индии и Китая</b>	<b>42296</b>	<b>41458</b>	<b>164588</b>	<b>268692</b>	<b>-38,7</b>	<b>-104104</b>

Примечание: на данные страны в 2004 году приходилось около 98% мирового производства стали

Источник: IISI